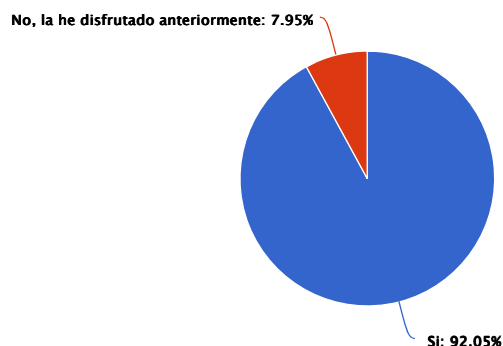


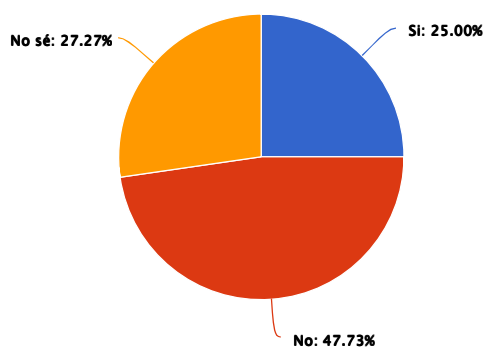
InformeEncuestaIgualdad

1 Disfrutas en la actualidad de una reducción de jornada por cuidado de menores a tu cargo?



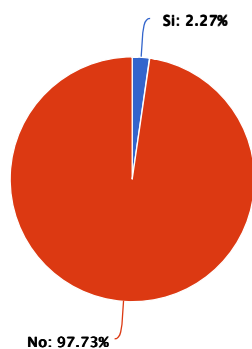
Respuesta	Porcentaje	Cantidad	Estadísticas	
Si	92.05%	81	Total de participantes	88
No, la he disfrutado anteriormente	7.95%	7	Suma	0.00
Total de respuestas			Promedio	0.00
			Desviación estándar	0.00
			Mínimo	0.00
			Máximo	0.00

2 ¿En tu equipo de trabajo ha habido algún ascenso profesional?



Respuesta	Porcentaje	Cantidad	Estadísticas	
Si	25.00%	22	Total de participantes	88
No	47.73%	42	Suma	0.00
No sé	27.27%	24	Promedio	0.00
Total de respuestas			Desviación estándar	0.00
			Mínimo	0.00
			Máximo	0.00

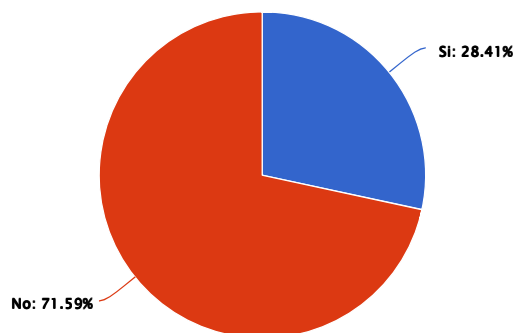
3 ¿Has tenido algún ascenso profesional desde que estas en reducción de jornada?



Respuesta	Porcentaje	Cantidad
Si	2.27%	2
No	97.73%	86
Total de respuestas		88

Estadísticas	
Total de participantes	88
Suma	0.00
Promedio	0.00
Desviación estándar	0.00
Mínimo	0.00
Máximo	0.00

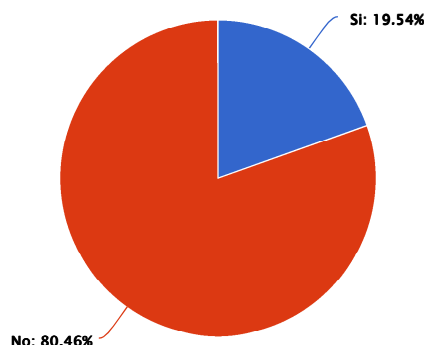
5 ¿Has sentido algún cambio por parte de tus superiores hacia ti después de solicitar la reducción de jornada?



Respuesta	Porcentaje	Cantidad
Si	28.41%	25
No	71.59%	63
Total de respuestas		88

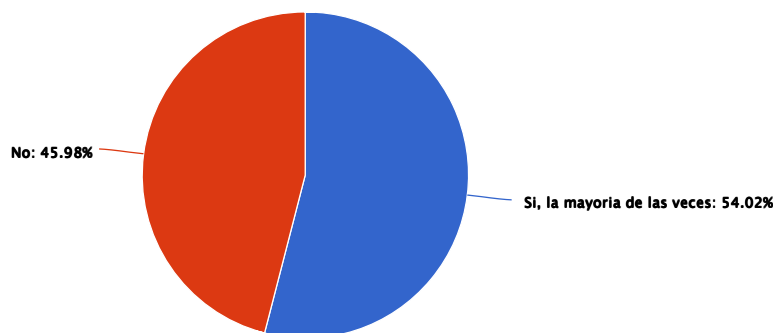
Estadísticas	
Total de participantes	88
Suma	0.00
Promedio	0.00
Desviación estándar	0.00
Mínimo	0.00
Máximo	0.00

7 ¿Has sentido que el trato de tus responsables es diferente con el resto de tus compañeros desde que solicitaste la reducción?



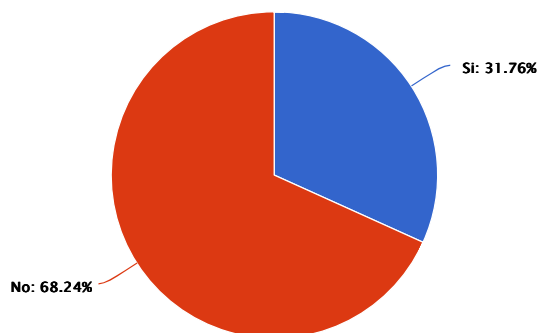
Respuesta	Porcentaje	Cantidad	Estadísticas	
Si	19.54%	17	Total de participantes	87
No	80.46%	70	Suma	0.00
Total de respuestas			Promedio	0.00
			Desviación estándar	0.00
			Mínimo	0.00
			Máximo	0.00

9 ¿Crees que tu carga de trabajo se ha ajustado a tu nuevo horario de trabajo?



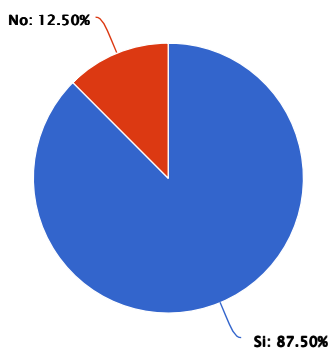
Respuesta	Porcentaje	Cantidad	Estadísticas	
Si, la mayoría de las veces	54.02%	47	Total de participantes	87
No	45.98%	40	Suma	0.00
Total de respuestas			Promedio	0.00
			Desviación estándar	0.00
			Mínimo	0.00
			Máximo	0.00

11 ¿Has sentido algún otro tipo de incomodidad con tus responsables o en tu equipo de trabajo a causa de tu reducción?



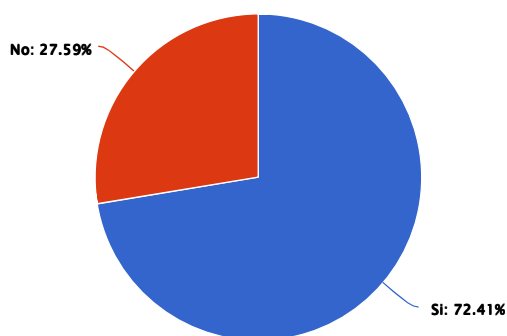
Respuesta	Porcentaje	Cantidad	Estadísticas	
Si	31.76%	27	Total de participantes	85
No	68.24%	58	Suma	0.00
Total de respuestas			Promedio	0.00
			Desviación estándar	0.00
			Mínimo	0.00
			Máximo	0.00

13 ¿Estás realizando el porcentaje de jornada que propusiste a la empresa?



Respuesta	Porcentaje	Cantidad	Estadísticas	
Si	87.50%	77	Total de participantes	88
No	12.50%	11	Suma	0.00
Total de respuestas			Promedio	0.00
			Desviación estándar	0.00
			Mínimo	0.00
			Máximo	0.00

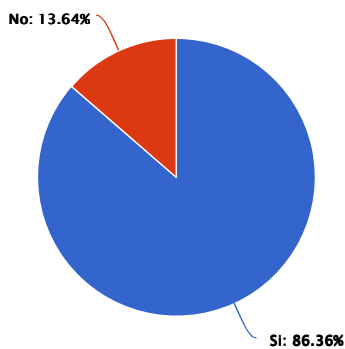
15 ¿Estás realizando el horario que propusiste a la empresa?



Respuesta	Porcentaje	Cantidad
Si	72.41%	63
No	27.59%	24
Total de respuestas		87

Estadísticas	
Total de participantes	87
Suma	0.00
Promedio	0.00
Desviación estándar	0.00
Mínimo	0.00
Máximo	0.00

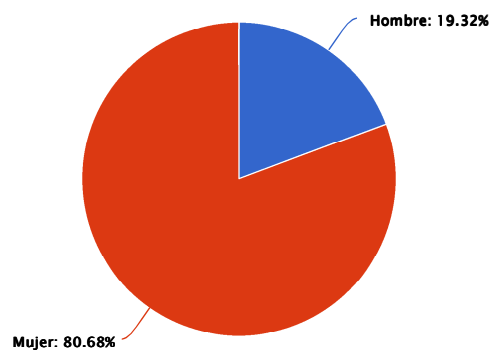
18 ¿La reducción de jornada que tienes te permite conciliar tu vida laboral y familiar?



Respuesta	Porcentaje	Cantidad
Si	86.36%	76
No	13.64%	12
Total de respuestas		88

Estadísticas	
Total de participantes	88
Suma	0.00
Promedio	0.00
Desviación estándar	0.00
Mínimo	0.00
Máximo	0.00

24 Sexo



Respuesta	Porcentaje	Cantidad
Hombre	19.32%	17
Mujer	80.68%	71
Total de respuestas		88

Estadísticas	
Total de participantes	88
Suma	0.00
Promedio	0.00
Desviación estándar	0.00
Mínimo	0.00
Máximo	0.00